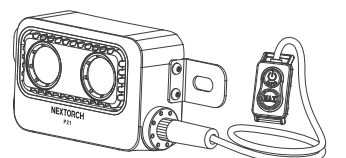


NEXTORCH

ENGLISH



P21

Learn more on www.nextorch.com

Table with 2 columns: SPECIFICATIONS and details for ANSI / PLATO FL1, including Light Output, Run Time, Beam Distance, Impact Resistance, Submersible, Weight and Dimensions, Material, and Battery.

INSTRUCTIONS

Instructional diagrams for Battery Replacement, Lamp Body Switch, Remote Switch, Shield Light Installation, and USB Type-C Rechargeable.

BATTERY INDICATOR

Diagram showing the battery capacity indicator with four light levels and their corresponding percentages.

MAINTENANCE

- 1. If being infected with seawater or any corrosive chemicals, please rinse immediately with clean water.
2. Please use high-quality batteries, and remove batteries if not working in long time, and then store in a cool dry place.
3. If the waterproof O-ring is damaged, replace it immediately.

WARRANTY

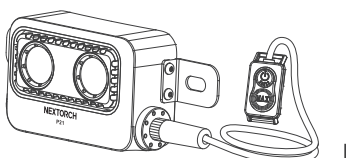
- 1. NEXTORCH offers 5-year warranty.
2. NEXTORCH warrants our products to be free from any defects in workmanship and/or material, we will replace or return faulty item.
3. The warranty excludes other accessories, but rechargeable batteries are warranted for 1 year from date of purchase.
4. Any accessories or products are not covered in the warranty, NEXTORCH can repair for users with reasonable fee.

CONTACT WITH NEXTORCH DESIGNER

QR code and contact information for NEXTORCH Designer.

NEXTORCH

DEUTSCH



P21

www.nextorch.de

Table with 2 columns: SPEZIFIKATIONEN and details for ANSI / PLATO FL1, including Lichtleistung, Laufzeit, Leuchtweite, Fallhöhe, Wasserdicht, Gewicht und Abmessungen, Material, and Batterie.

ANLEITUNG

Instructional diagrams for Auswechseln des Akkus, Lampengehäuse Schalter, Remote Switch, and Installation des Lichts.

BATTERIEANZEIGE

Diagram showing the battery capacity indicator with four light levels and their corresponding percentages.

BITTE BEACHTEN

- 1. Niemals direkt in die Augen schauen, da das starke Licht eine dauerhafte Verletzung verursachen könnte.
2. Öffnen Sie auf keinen Fall das Lampen-Gehäuse!
3. Es besteht die Gefahr ernsthafter Verletzungen durch Splitter!
4. NEXTORCH bzw. die NEXTORCH Deutschland GmbH übernimmt keine Haftung für eventuelle Schäden, die durch ein unsachgemäßes oder zweckentfremdetes Gebrauch verursacht worden sind.

PFLEGE

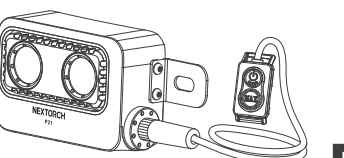
- 1. Reinigen Sie Ihre NEXTORCH mit einem weichen, sauberen Tuch.
2. Spülen Sie Ihre Lampe nach der Verwendung in Salzwasser oder Lauge mit sauberem Wasser ab und trocknen Sie sorgfältig!
3. Wenn sich die Erhänger sehr schwer abheben lässt, tragen Sie bitte etwas Silikonöl auf den O-Ring auf!
4. Bitte entfernen Sie die Batterie oder den Akku aus dem und bewahren Sie dies in einer kühlen Umgebung auf, wenn die Lampe für eine längere Zeit nicht benutzt wird.

NEXTORCH Deutschland Garantiebestimmungen

NEXTORCH garantiert, dass jedes Produkt frei von Material- und Verarbeitungsfehlern ist. NEXTORCH Deutschland GmbH garantiert die Nacharbeit, Mängelhaftigkeit und Haftbarkeit aller verwendeten Materialien im Garantiezeitraum von 5 Jahren.

NEXTORCH

ESPAÑOL



P21

Más información en www.nextorch.com

Table with 2 columns: ESPECIFICACIONES and details for ANSI / PLATO FL1, including Flujo luminoso, Autonomía, Distancia de luz, Intensidad del haz, Resistencia al impacto, Resistencia al agua, Peso y Dimensiones, Fuentes luz, Materiales, and Tipo batería.

GUIA RÁPIDA DE INICIO

Instructional diagrams for Substitución de la batería, Interruptor de cuerpo de lámpara, Interruptor remoto, and Instalación de la Luz del Escudo.

INDICADOR DE BATERIA

Diagram showing the battery capacity indicator with four light levels and their corresponding percentages.

MANTENIMIENTO

- 1. En caso de que se vea afectado por agua salada o soluciones químicas corrosivas, limpiar inmediatamente la lámpara con agua limpia.
2. Evitar tocar, utilizar o cargar la batería, excepto la lámpara y garantizada en un lugar seco y fresco para prevenir deterioros por polvo.
3. Reemplazar el anillo impermeable a fuego inmediatamente cuando se encuentre un signo de deterioro inmediatamente después de cada situación.

GARANTÍA

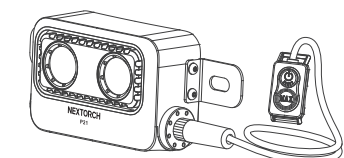
En NEXTORCH garantamos que nuestros productos de iluminación no presentan defectos de fabricación y/o de materiales por un periodo de 15 días desde la fecha de compra.

CONTACTO CON EL DISEÑADOR NEXTORCH

QR code and contact information for NEXTORCH Designer.

NEXTORCH

FRENCH



P21

Más información en www.nextorch.com

Table with 2 columns: CARACTERISTIQUES and details for ANSI / PLATO FL1, including Flux lumineux, Durée de fabrication, Distance de lumière, Intensité du faisceau, Résistance aux impacts, Résistance à l'eau, Poids et dimensions, Sources de lumière, Matériaux, and Type batterie.

INSTRUCTION

Instructional diagrams for Remplacement de la batterie, Interrupteur du corps de lampe, Interrupteur à distance, and Installer la lampe de protection.

VOYANT DE BATTERIE

Diagram showing the battery capacity indicator with four light levels and their corresponding percentages.

ENTRETIEN

- 1. En cas de contact avec de l'eau de mer ou de produits chimiques corrosifs, rincez immédiatement la lampe avec de l'eau propre.
2. Utilisez des piles de haute qualité. Retirez les piles lorsque vous ne travaillez pas pendant une longue période d'inactivité dans un endroit frais et sec.
3. Remplacez le joint imperméable à l'eau immédiatement lorsque vous constatez un signe de détérioration immédiatement après chaque situation.

GARANTIE

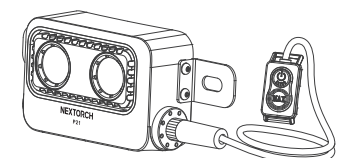
NEXTORCH garantit que nos produits sont exempts de tout défaut de fabrication et/ou de matériaux pour une période de 15 jours à partir de la date d'achat.

CONTACTO AVEC NEXTORCH DESIGNER

QR code and contact information for NEXTORCH Designer.

NEXTORCH

ITALIANO



P21

Ulteriori informazioni su www.nextorch.com

Table with 2 columns: Caratteristiche and details for ANSI / PLATO FL1, including Flux luminoso, Durata di fabbricazione, Distanza di luce, Intensità del fascio, Resistenza agli urti, Resistenza all'acqua, Peso e dimensioni, Sorgenti di luce, Materiali, and Tipo batteria.

ISTRUZIONI

Instructional diagrams for Sostituzione della batteria, Interruttore del corpo della lampina, Interruttore a distanza, and Installazione della lampina di protezione.

INDICAZIONE CARICA BATTERIA

Diagram showing the battery capacity indicator with four light levels and their corresponding percentages.

MANTENIMENTO

- 1. In caso di contatto con acqua salata o prodotti chimici corrosivi, sciacquare immediatamente la lampina con acqua pulita.
2. Utilizzare pile di alta qualità. Rimuovere le pile quando non si lavora per un periodo prolungato di inattività in un luogo fresco e asciutto.
3. Sostituire immediatamente il guarnigione impermeabile all'acqua quando si osserva un segno di deterioramento immediatamente dopo ogni situazione.

GARANZIA

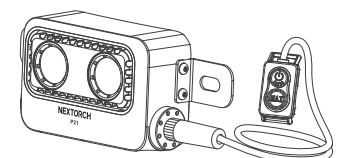
NEXTORCH garantisce che i nostri prodotti di illuminazione sono esenti da difetti di fabbricazione e/o di materiali per un periodo di 15 giorni dalla data di acquisto.

CONTATTO CON IL DESIGNER NEXTORCH

QR code and contact information for NEXTORCH Designer.

NEXTORCH

RUSSIAN



P21

Подробнее на www.nextorch.com

Table with 2 columns: Характеристики and details for ANSI / PLATO FL1, including Световой поток, Время работы, Дальность светового луча, Мощность светового луча, Ударопрочность, Водонепроницаемость, Вес и размеры, Источники света, Материалы, and Тип аккумулятора.

СПОСОБЫ ИСПОЛЗОВАНИЯ

Instructional diagrams for Замена батареи, Выключение корпуса лампы, Выключение корпуса лампы, and Установка защитного экрана.

ИНДИКАТОР ЗАРЯДА БАТАРЕИ

Diagram showing the battery capacity indicator with four light levels and their corresponding percentages.

ОБСЛУЖИВАНИЕ

- 1. При загрязнении морской водой или агрессивными препаратами, помыть, обязательно промыть чистой водой.
2. Сначала использовать только батареи, если устройство не используется в течение длительного времени, вынуть три месяца хранения батареи.
3. И заменить используется несъемный встроенный аккумулятор, но заменить аккумулятор самостоятельно, это может привести к тому, что изделие не сможет нормально работать или аккумулятор будет поврежден.

ГАРАНТИЯ

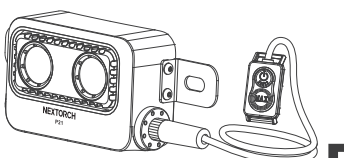
NEXTORCH гарантирует, что наши продукты не будут иметь дефектов производства или материалов, мы заменим или вернем неисправный товар.

СВЯЖИТЕСЬ С ДИЗАЙНЕРОМ NEXTORCH

QR code and contact information for NEXTORCH Designer.

NEXTORCH

CHINESE



P21

請參閱 www.nextorch.com 獲取更多詳情

Table with 2 columns: 性能参数 and details for ANSI / PLATO FL1, including 光通量, 续航时间, 射程, 光束强度, 抗冲击, 防水等级, 重量, 尺寸, 材料, and 电池.

使用说明

Instructional diagrams for 更换电池, 关闭灯体开关, 远程控制开关, 安装防护罩, and USB Type-C 充电.

电量指示

Diagram showing the battery capacity indicator with four light levels and their corresponding percentages.

维护

- 1. 若设备被海水或腐蚀性物质污染，请及时用清水清洗。
2. 长时间不使用设备，若长时间不使用，请取出电池，放在阴凉干燥处存放，建议存放时间不超过3个月。
3. 若使用不可拆卸内置锂电池，请勿自行拆卸电池，以免造成设备损坏。

售后/保修

15天保固：NEXTORCH产品自售出之日起15天内，在正常使用情况下，若出现质量问题，可免费退换货。
1. 产品品质材料或工艺/生产上存在缺陷或质量问题。
2. 产品保修范围：NEXTORCH产品自售出之日起3年内，在正常使用情况下，若出现质量问题，可免费退换货。

联系我们

QR code and contact information for NEXTORCH Designer.

成品尺寸：80mm×40mm
展开尺寸：360mm×320mm
检验标准：尺寸±1mm
材质：80克双胶纸
颜色：K
要求：双面印刷，虚线折痕，按标注正面。