

NEXTORCH

ENGLISH



UT22

Learn more on www.nextorch.com

SPECIFICATIONS

Table with specifications for ANSI / PLATO FL1, Output, Run Time, Impact Resistance, Water Resistant, Weight and Dimensions, Battery, and Light Source.

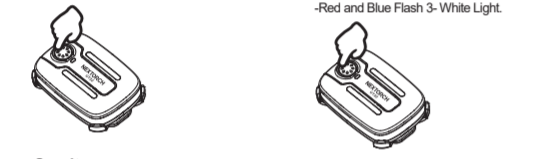
Above listed specifications are strictly based on the standard of ANSI/PLATO-FL1. We tested UT22 with built-in 640 mAh Li-ion Battery in 23±3 °C. The specifications might be different when using different batteries or testing in different environment.

FEATURES

- Red and Blue Emergency Flash, Offers up to 1000 Meters of visibility.
11 Lumens white light for close-range duty lighting.
Type-C direct charge design.
Auto Switch from Vertical to Horizontal Light by Gravity Sensor.
Pat Twice to Turn ON/OFF the Light Temporarily.

QUICK START GUIDE

- ON/ OFF: Press the held for one second.
Mode switch: Press to switch modes when the light is on.
Gravity sensor: Switch vertical or horizontal light automatically.
Temporary ON/ OFF: Pat Twice to Turn ON/OFF the Light Temporarily.



- Gravity sensor: Switch vertical or horizontal light automatically.
Temporary ON/ OFF: Pat Twice to Turn ON/OFF the Light Temporarily.



- Strong Magnet: Incorporated in the bottom of light has two strong magnets which will adhere to any metal surface.
Low battery indication: UT22 will enter flash mode for 5 seconds when the power below 20%.



- Charging Instruction: 1. Remove the clip. 2. Charging time about 2.5 hours. Red light: charging in progress. Blue light: fully charged.



MAINTENANCE

- 1. Being infected with seawater or any corrosive chemicals, please rinse immediately with clean water.
2. Please fully charge the battery before first use; if left unused for a long time, recharge every three months.
3. The product uses a non-removable built-in battery. Do not replace the battery yourself to avoid damage to the product battery.

WARRANTY

- 1. NEXTORCH offers 5-year warranty.
2. NEXTORCH warrants our products to be free from any defects in workmanship and / or material, we will replace or return faulty item.
3. The warranty excludes other accessories, but rechargeable batteries are warranted for 1 year from date of purchase.
4. Any accessories or products are not covered in the warranty, NEXTORCH can repair for users with reasonable fee.
5. Please scan the below QR code and access to NEXTORCH website (www.nextorch.com) to register your purchasing.

CONTACT WITH NEXTORCH DESIGNER
In order to improve NEXTORCH, we appreciate you could offer our designers your after-use feedback and creative suggestions by scanning the following QR code. Thank you!



NEXTORCH

DEUTSCH



UT22

www.nextorch.de

TECHNISCHE DATEN

Table with specifications for ANSI / PLATO FL1, Ausgangsleistung, Laufzeit, Falzhöhe, Wasserdicht, Gewicht und Abmessungen, Batterie, and Leuchtmittel.

Die angegebenen Werte basieren ausschließlich auf dem Standard gemäß ANSI/PLATO-FL1. Wir testeten die UT22 mit 640-mAh-Li-Ionen-Akku bei +22 °C ± 3 °C. Die Daten können abweichen, wenn Sie eine andere Batterie/Akku verwenden, oder in einer anderen Umgebung (Temperatur) testen.

EIGENSCHAFTEN

- Roter und blauer Notblitz, eine Sichtweite von bis zu 1000 Metern.
Weißes Licht mit 11 Lumen für die Nahfeldbeleuchtung.
mit Type-C direkt aufladen.
Vertikale oder horizontale Beleuchtung automatisch umschalten.
Tastchen Sie zweimal, um das Licht vorübergehend ein-/auszuschalten.

ANLEITUNG

- ON/ OFF: Halten Sie eine Sekunde lang gedrückt.
Modus-Wechsel: Drücken Sie auf, um den Modus zu wechseln, wenn das Licht eingeschaltet ist.



- Schwerkraftsensor: Vertikale oder horizontale Beleuchtung automatisch umschalten.
Temporäres EIN/AUS: Tastchen Sie zweimal, um das Licht vorübergehend ein-/auszuschalten.



- Starker Magnet: Eingebaut in den Boden des Lichts hat zwei starke Magnete, die an jedem Metalloberfläche.
Batterieanzeige: UT22 wechselt in den Weißlicht-Blitz, wenn die Leistung unter 20% liegt.



- Ladeanweisung: 1. Entfernen Sie den Kipp. 2. Aufladzeit etwa 2,5 Stunden. Rotes Licht: Ladvorgang läuft. Blaues Licht: vollständig aufgeladen.

BITTE BEACHTEN

- 1. Niemals direkt in die Augen leuchten, da das starke Licht eine dauerhafte Verletzung verursachen könnte.
2. Öffnen Sie auf keinen Fall das Lampen-Gehäuse!
3. Es besteht die Gefahr ernsthafter Verletzungen durch Splitter.
4. NEXTORCH, bzw. Die NEXTORCH Deutschland GmbH übernimmt keine Haftung für eventuelle Schäden, die durch den unsachgemäßen, oder zweckentfremdeten Gebrauch verursacht worden sind.

PFLEGE

- Ihre neue NEXTORCH bleibt in einem einwandfreien Zustand, wenn Sie die folgenden Pflegetipps beachten:
1. Reinigen Sie Ihre NEXTORCH mit einem weichen, sauberen Tuch.
2. Spülen Sie Ihre Lampe nach der Verwendung in Salzwasser oder Lauge mit sauberem Wasser ab und trocknen Sie sorgfältig.
3. Wenn sich die Endkappe sich schwer drehen lässt, tragen Sie bitte etwas Silikonfett auf den O-Ring auf.
4. Bitte entfernen Sie die Batterie oder den Akku aus dem und bewahren Sie diese in einer kühlen Umgebung auf, wenn die Lampe für eine längere Zeit nicht benutzt wird.

NEXTORCH Deutschland Garantiebestimmungen

NEXTORCH garantiert, dass jedes Produkt frei von Material- und Verarbeitungsfehlern ist. Die NEXTORCH Deutschland GmbH garantiert die Nutzbarkeit, Mängelfreiheit und Haltbarkeit aller verwendeten Materialien im Garantiezeitraum von 5 Jahren. NEXTORCH gewährt grundsätzlich auf alle Produkte eine Herstellergarantie von 5 Jahren, ab dem Tag des Kaufs. Diese Garantie erstreckt sich nicht auf (mitgeliefertes) Zubehör wie z.B. Holster, Akku, und/oder Kabelfernbedienungen.

Ansprüche aus dieser Garantie bestehen, wenn das Produkt keine Schäden oder Verschleißerscheinungen aufweist, die durch einen von der normalen Bestimmung und den Vorgaben von NEXTORCH abweichenden Gebrauch verursacht sind und das Produkt keine Merkmale aufweist, die auf Reparaturen oder sonstige Eingriffe durch den Kunden oder von NEXTORCH nicht autorisierte Werkstätten schließen lassen.

1. Garantiefall: Sollte Ihr Produkt innerhalb des Garantiezeitraums von 5 Jahren wider Erwarten einen Defekt aufweisen, wenden Sie sich bitte unter Vorlage des Original-Kaufbelegs (auf dem das Datum des Kaufs und der Name des Verkäufers genannt werden) an die NEXTORCH Deutschland GmbH. Die Einsendekosten sind selbst zu tragen. Unfreie Einwendungen werden nicht entgegengenommen.

2. Garantiegeberin: Garantiegeber ist die NEXTORCH Deutschland GmbH. GoHstr. 22, 42579 Heiligenhaus, Deutschland.

3. Gewährleistung: Diese Garantie gilt neben und zusätzlich zu Ihren vertraglichen oder gesetzlichen Ansprüchen gegenüber Ihrem Verkäufer gemäß den Gesetzen Ihres Landes. Solche Ansprüche sind auch gegenüber diesem geltend zu machen.

4. Kosten: Garantieleistungen sind im Hinblick auf den Austausch, oder die Instandsetzung kostenlos. Ausgenommen sind die Kosten einer etwaigen Einsendung des Produktes. Werden Garantiesprüche geltend gemacht und stellt sich bei der Prüfung des Produkts durch den Hersteller, oder den zuständigen Kundendienst heraus, dass kein Fehler vorgelegen hat, oder der Garantiespruch aus einem der oben genannten Gründen nicht besteht, sind wir berechtigt, eine Servicegebühr in Höhe von 25,- € zu erheben. Dies gilt nicht, wenn Sie den Umständen nach nicht erkennen konnten, dass der Garantiespruch nicht bestand.

5. Verschiedenes: Diese Garantie gilt weltweit und unterliegt dem Recht der Bundesrepublik Deutschland. Die gebene Garantie steht Ihnen neben den gesetzlichen Rechten zu und berührt diese nicht. NEXTORCH, bzw., die NEXTORCH Deutschland GmbH haftet nicht für Folgeschäden aus dem Gebrauch Ihrer Produkte.

6. Garantiefall: Bei einem berechtigten Garantiefall schicken Sie bitte das defekte Produkt unter dem berechtigten Garantiefall schicken Sie bitte das defekte Produkt unter des Kaufbelegs (Kopie) in einem frankierten Paket an folgende Adresse: NEXTORCH Deutschland GmbH, GoHstr. 22, 42579 Heiligenhaus, Deutschland.

NEXTORCH verpflichtet sich, das defekte Produkt zu reparieren oder nach eigenem Ermessen das Produkt auszutauschen. Alle Originalteile, die im Rahmen der Erbringung von Garantieleistungen ersetzt wurden, gehen automatisch in das Eigentum der NEXTORCH Deutschland GmbH über. Neue Teile bzw. Austauschteile gehen in das Eigentum des Kunden über.

7. Kontakt in Deutschland: NEXTORCH Deutschland GmbH, GoHstr. 22, 42579 Heiligenhaus, Deutschland. Telefon: +49 2056 9868780, Fax: +49 2056 9868779, Email: email@nextorch.de, Web: www.nextorch.de

KONTAKT MIT IHREM NEXTORCH DESIGNER

Um NEXTORCH noch weiter zu verbessern, freuen wir uns besonders, wenn Sie unsere Designer direkt kontaktieren! Ihr Feedback und Ihre kreativen Vorschläge können Sie ganz einfach durch scannen des unten stehenden QR-Codes an uns senden. Vielen Dank!



NEXTORCH

ESPAÑOL



UT22

Más información en www.nextorch.com

ESPECIFICACIONES

Table with specifications for ANSI / PLATO FL1, Flujo luminoso, Autonomía batería, Resistencia al impacto, Resistencia al agua, Peso y Dimensiones, Tipo batería, and LED azul/ rojo / blanco.

Las especificaciones arriba indicadas están estrictamente basadas en la normativa americana ANSI/PLATO-FL1. Hemos realizado el ensayo de la linterna UT22 con una pila Batería de iones de litio de 640 mAh a 22 ± 3 °C. Las especificaciones podrían ser diferentes cuando se utilizan otras pilas distintas o en ensayos realizados en ambientes diferentes.

CARACTERÍSTICAS

- Destellos de emergencia rojo y azules que proporcionan visibilidad hasta 1.000 metros.
Luz blanca de 11 lúmenes para iluminación de trabajo de corto alcance.
Diseño de carga directa tipo C.
Cambia automáticamente la luz vertical u horizontal.
Pat dos veces para encender / apagar la luz temporalmente.

GUÍA RÁPIDA DE INICIO

- ON/ OFF: Rotación de la cabeza para la configuración de modo: alto, medio, bajo y apagado.
CARGAR: Presione para cambiar de modo cuando la luz está encendida.
Sensor de gravedad: Mantenga presionado el interruptor durante 3 segundos para activar o desactivar el sensor de gravedad.
Imán fuerte: Incorporado en el fondo de la luz tiene dos imanes fuertes que se adhieren a cualquier superficie de metal.



- Temporal encendido / apagado: Pat dos veces para encender / apagar la luz temporalmente.
Indicación de batería baja: UT22 entrará en modo de Flash de luz blanca cuando la potencia sea inferior al 20%.



- Instrucción de carga: 1. Retire el clip. 2. Charging time about 2.5 hours. Luz roja: cargando. Luz azul: completamente cargada.



MANTENIMIENTO

- 1. En caso de que se vea afectada por agua salada o soluciones químicas corrosivas, limpiar inmediatamente la linterna con agua limpia.
2. Haga una recarga de la batería completa la primera vez que la use, el completar los tiempos de recarga permite optimizar la vida útil de las baterías recargables.
3. El producto utiliza una batería integrada no extraíble. No reemplace la batería usted mismo para evitar daños a la batería del producto.

GARANTÍA

- 1. En NEXTORCH garantizamos que nuestros productos de iluminación no presentan defectos de fabricación y/o de materiales por un periodo de 15 días desde la fecha de compra.
2. En NEXTORCH garantizamos que nuestros productos están libres de defectos durante un uso de 5 años. En este caso, lo repararemos.
3. La garantía excluye otros accesorios, salvo las pilas recargables que están garantizadas por 1 año desde su fecha de compra.
4. En caso de que cualquier incidencia no haya sido cubierta por esta garantía, NEXTORCH puede encargarse de la reparación a un precio razonable.
5. Puede acceder a la página web de NEXTORCH (www.nextorch.com) para obtener el servicio de información de garantía, escaneando el siguiente código QR. También puede: Enviarnos un e-mail a service@nextorch.com. Teléfono: 0086-662-6602777. O contacte su distribuidor autorizado más cercano.

CONTACTE CON EL DISEÑADOR NEXTORCH

Para mejorar NEXTORCH, agradecemos que ofrezca a nuestros diseñadores tanto su opinión tras el uso del producto como sugerencias creativas escaneando el siguiente código QR. ¡Gracias!



NEXTORCH

FRANÇAIS



UT22

Plus d'information sur www.nextorch.com

CARACTÉRISTIQUES

Table with specifications for ANSI / PLATO FL1, Lumière clignotante rouge et bleu 1, Lumière clignotante rouge et bleu 2, Lumière clignotante rouge et bleu 3, Flux lumineux, Autonomie batterie, Résistance aux chocs, Résistance à l'eau, Poids et dimensions, Type batterie, and LEDs Bleu/Rouge/Blanc.

Les spécifications ci-dessus sont strictement basées sur la norme ANSI/PLATO-FL1. Nous avons testé la lampe UT22 avec une batterie de type Batterie Li-Ion de 640 mAh à 22 ± 3 °C. Les spécifications peuvent varier si vous utilisez une pile différente ou tester la lampe dans un environnement différent.

CARACTÉRISTIQUES

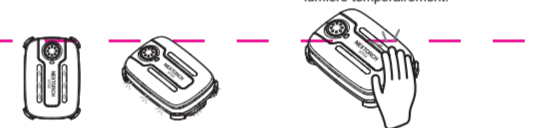
- Lumière Clignotante Rouge et Bleu, offrant une visibilité jusqu'à 1 000 mètres.
Lumière blanche de 11 lumens pour l'éclairage à courte distance.
Conception de charge directe de type C.
Changer la lumière verticale ou horizontale automatiquement.
Tapotez eux fois pour allumer/éteindre la lumière temporairement.

GUIDE RAPIDE DE DEMARRAGE

- ON/ OFF: Appuyez sur la préss pendant les secondes.
Marche/Arrêt temporaire: Tapotez deux fois pour allumer/éteindre la lumière temporairement.



- Captour de gravité: Changez la lumière verticale ou horizontale automatiquement.
Aimant fort: Deux aimants forts sont intégrés dans le fond de la lumière pour adhérer à n'importe quelle surface métallique.



- Voyant de batterie faible: Le produit UT22 entre en mode de Lumière clignotante rouge et bleu 2/Lumière clignotante rouge et bleu 3-Lumière blanche.



- Charge: lumière rouge: 1. Enlevez le clip. 2. Durée de charge environ 2.5 heures. Lumière rouge: charge en cours. Lumière bleue: charge complète.



ENTRETIEN

- 1. En cas de contact avec de l'eau de mer ou de produits chimiques corrosifs, rincez immédiatement avec de l'eau propre.
2. Assurez une recharge complète de la batterie la première fois que vous l'utilisez. Compléter les temps de recharge permet d'optimiser la vie utile des batteries rechargeables.
3. Le produit utilise une batterie intégrée non amovible. Ne remplacez pas la batterie vous-même pour éviter d'endommager la batterie du produit.

GARANTIE

- 1. NEXTORCH garantit que ses produits sont exempts de tout défaut de fabrication et/ou matériaux pour une période de 15 jours à partir de la date d'achat. Nous remplacerons l'article défectueux. NEXTORCH se réserve le droit de remplacer un produit obsolète par une production actuelle sur un modèle similaire.
2. NEXTORCH garanti que ses produits sont exempts de défauts pendant 5 ans d'utilisation. Nous les réparons.
3. La garantie exclut d'autres accessoires, mais les batteries rechargeables sont garanties pendant 1 an à compter de la date d'achat.
4. Dans le cas où un problème avec un produit NEXTORCH n'est pas couvert par cette garantie, NEXTORCH peut faire réparer le produit moyennant des frais raisonnables.
5. Vous pouvez accéder au site web NEXTORCH (www.nextorch.com) pour obtenir les informations sur le service de garantie en scannant le code QR suivant. Vous pouvez aussi: - nous envoyer un courriel à service@nextorch.com - Nous appeler au: 0086-662-6602777 OU contactez votre revendeur/distributeur local.

CONTACT AVEC NEXTORCH DESIGNER

Afin d'améliorer les produits NEXTORCH, nous apprécions que vous puissiez offrir à nos designers vos commentaires après-utilisation et vos suggestions créatives en analysant le code QR suivant. Merci !



NEXTORCH

中文



UT22

请查看: www.nextorch.com 获取更详尽的产品资讯。

参数

Table with specifications for ANSI / PLATO FL1, 亮度, 续航时间, 防水等级, 规格, 重量, 尺寸, 电池, and 光源.

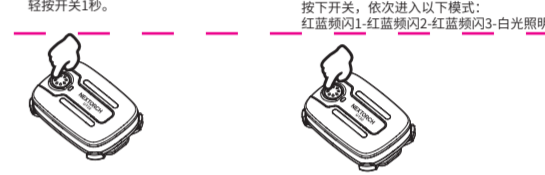
上述参数严格按照ANSI/PLATO FL1标准测试所得。测试电池为内置的640毫安锂离子电池，测试温度22°C±3°C。测试电池或环境不同，性能参数可能会有差异。

产品特点

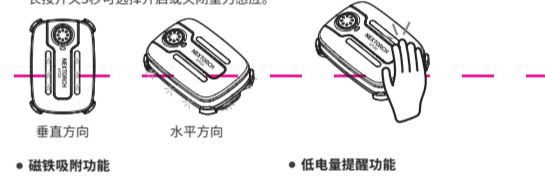
- 红蓝警示、白光照明模式设计，一键简单切换。
360°可旋转开关，便于于肩带、MOLLE织带、背包等多种挂载平台。
Type-C充电设计，带充电指示和低电量提醒功能。
可调节重力感应自动切换光源的方向的灯光闪烁。
抓拍闪烁，用手快速两次拍灯再打灯时可随时开启或关闭。

快速入门

- 打开/关闭: 轻按开关1秒。
模式切换: 按下开关，依次进入以下模式: 红蓝闪烁1-红蓝闪烁2-红蓝闪烁3-白光照明。



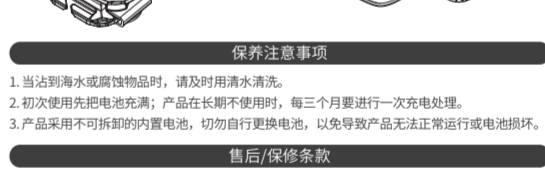
- 重力感应功能: 当重力感应功能开启时，闪光灯会自动检测位置变化，并根据位置状态来切换光源的方向。
抓拍内停功能: 在工作模式下，用手快速两次拍灯再打灯可临时开启或关闭闪光灯。



- 磁铁吸附功能: 产品底部安装有两颗强力磁铁，可吸附在金属表面。
低电量提醒功能: 开启状态下，当电量低于20%，白光会闪烁次数提醒电量不足，然后进入当前模式。



- 充电操作: (1) 拆下磁盖，露出Type-C充电接口，插入数据线充电即可。 (2) 充电磁盖: 充电时间约2.5小时，红色指示灯: 正在充电中，蓝色指示灯: 电量已充满。



保养注意事项

- 1. 当达到海水或腐蚀性物品时，请及时用清水清洗。
2. 初次使用前请先给电池充满; 产品在长期不使用时，每三个月要进行一次充电处理。
3. 产品采用不可拆卸的内置电池，切勿自行更换电池，以免导致产品无法正常运行或电池损坏。

售后/保修条款

- 1. 15天保: NEXTORCH产品自售出日起15天内, 在正常使用情况下, 若出现质量问题, 可免费更换同型号产品; 若该产品已停止生产, 则调换型号升级品或不低于原产品性能的其他产品。
2. 5年免费保修期: NEXTORCH产品自售出日起5年内, 在正常使用情况下, 若出现质量问题, 享受免费维修服务。
3. 充电电池 (含内置电池) 保修期为1年, 产品附加配件不在保修范围内。

- 4. 终身有限保修: 因不当使用引起的产品损坏或超出免费保修时间的产品, 我司将提供有偿保修, 费用以实际更换材料费用为准, 不另收取人工费用。
5. 我司提供多种渠道进行售后服务, 您可通过扫描如下二维码在官网进行登记, 发邮件至service@nextorch.com, 致电400-8300-799或直接联系当地经销商进行售后服务。

与纳纳德设计师沟通

为了更好地改进我们的产品, 您如果有产品改进反馈或创意提供给我们的设计师, 请扫描下方二维码, 联系我们的产品设计师。



成品尺寸: 80mm x 40mm
展开尺寸: 320mm x 240mm
检验标准: 尺寸±1mm
印刷说明: 80克双胶纸双面印刷
颜色: K
虚线折痕